Janus Henderson INVESTORS

HORIZON SUSTAINABLE FUTURE TECHNOLOGIES FUND

IU2 USD ISIN LU2342242042

Objectif de gestion

Le Fonds vise à fournir une croissance du capital à long terme (cinq ans ou plus) en investissant dans des sociétés liées à la technologie qui contribuent au développement d'une économie mondiale durable.

Pour la politique d'investissement du fonds, voir les Informations complémentaires relative au fonds à la page 3.
Les performances passées ne préjugent pas des résultats futurs.

Performance (%)

	Cumulée				Annualisée			
Rendements	**1 Mois**	**3 Mois**	**Dep. début année**	**1 Année**	**3 Année**	**5 Année**	**10 Année**	**Depuis le lancement (03/08/21)**
IU2 USD (Nette)	1,91	11,75	11,75	32,16	—	—	—	4,43
Indice	2,30	12,05	12,05	40,52	—	—	—	9,53
Catégorie	1,78	7,84	7,84	27,21	—	—	—	-1,88

Croissance cumulée - USD

03 août 2021 — 31 mars 2024

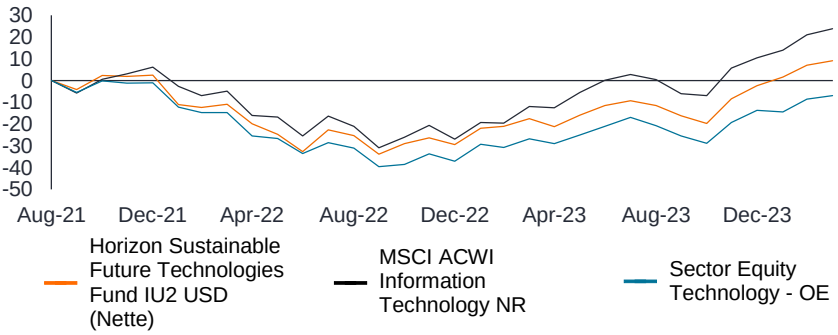

Année civile	**YTD au Q1 2024**	**2023**	**2022**	**2021 du 03 août**
IU2 USD (Nette)	11,75	38,10	-31,02	5,40
Indice	12,05	51,02	-31,07	9,21
Catégorie	7,84	37,26	-36,40	1,00

La performance est nette de frais, les revenus bruts réinvestis. Source: au 31/03/24. © 2024 Morningstar, Inc. Tous droits réservés. Les informations contenues dans ce document : (1) sont la propriété exclusive de Morningstar et/ou ses fournisseurs de contenu; (2) ne peuvent être copiées ou distribuées ; et (3) ne comportent aucune guarantie quant à leur exactitude, leur exhaustivité ou leur état de mise à jour. Ni Morningstar ni ses fournisseurs de données ne peuvent être tenus responsables pour tout dommage ou perte résultant de l'utilisation de ces informations. **Les performances passées ne préjugent pas des résultats futurs.** Les données relatives à la performance/l'objectif de performance ne seront indiquées que si elles sont pertinentes par rapport à la date de création de la catégorie de parts et à la période annualisée cible. **La valeur d'un investissement et ses revenus peuvent augmenter ou diminuer et vous pourriez ne pas récupérer le montant investi à l'origine.** Source de l'objectif de performance (le cas échéant) - Janus Henderson Investors.

Détails du fonds

Date de création	03 août 2021
Total de l'actif nette	40.50m
Classe d'actifs	Actions
Domiciliation	Luxembourg
Structure	SICAV
Devise de base	USD
Indice	MSCI ACWI Information Technology Index
Secteur Morningstar	Sector Equity Technology
SFDR Catégorie	Article 9

Conformément au règlement sur la publication des informations relatives à la finance durable, le fonds est classé comme un relevant de l'Article 9 et a pour objectif la durabilité.

Informations sur les catégories d'action

Date de création	03 août 2021
Type de distribution	Accumulation nette
Rendement historique	0,00%
Devise	USD
Investissement initial minimum	1.000.000

Le rendement historique n'inclut aucun frais unitial et il est possible que les investisseurs soient assujettis à un impôt sur les dividendes perçus.

Équipe de gestion

Graeme Clark	Gérants depuis 2021
Alison Porter	Gérants depuis 2021
Richard Clode, CFA	Gérants depuis 2021

Caractéristiques

Nombre de positions: Émissions d'actions	42
Part active	76,57%
Capitalisation boursière moyenne pondérée	366.31Mds
Ratio cours/valeur comptable	6,17
Ratio cours/bénéfices	28,53

Principaux titres (%)

	Fonds
Microsoft	4,90
NVIDIA	4,48
Advanced Micro Devices	3,64
Marvell Technology	3,56
ServiceNow	3,54
Synopsys	3,10
Impinj	3,04
Lam Research	2,95
Salesforce	2,94
MercadoLibre	2,93
Total	**35,09**

Toute référence à des titres spécifiques ne constitue et ne fait partie d'aucune offre ou sollicitation d'émission des titres évoqués dans le rapport.

Principaux secteurs (%)

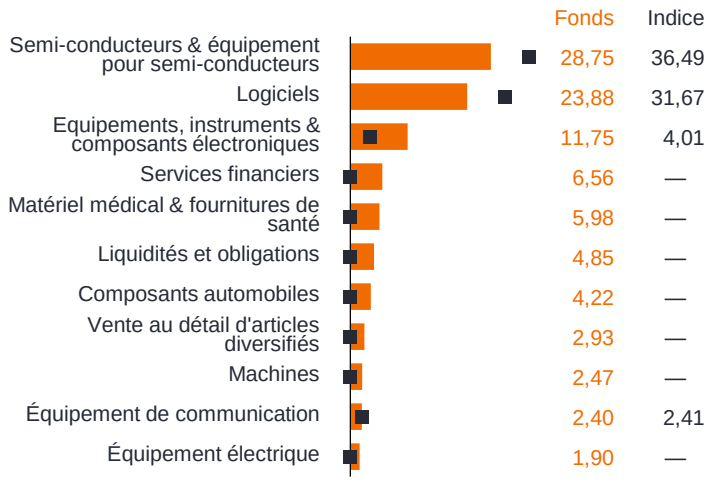

Capitalisation boursière des titres en portefeuille (%)

	Fonds	Indice
>50 mrd. USD	58,79	85,90
20-50 mrd. USD	18,96	7,94
5-20 mrd. USD	13,56	5,58
2-5 mrd. USD	3,84	0,58

Principaux pays (%)

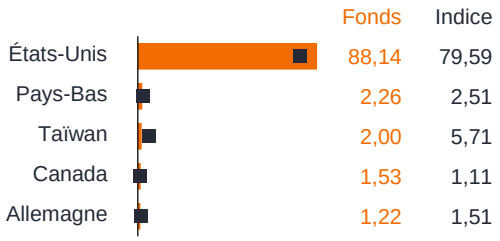

Régions (%)

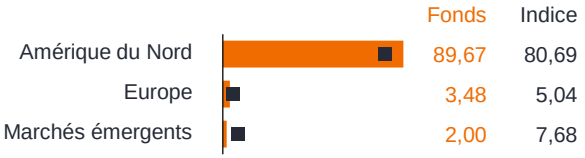

Codes

Code ISIN	LU2342242042
Bloomberg	JASFTIU
Cusip	L56209163
SEDOL	BKPG9H2
WKN	A3CWRZ

Frais & charges (%)

Frais de gestion annuels (FGA)	0,85
Frais courants (FC)	0,96

Tous les montants de frais courants indiqués sont conformes aux derniers rapports et comptes publiés.

Les frais du fonds auront un impact sur la valeur de votre investissement. Les frais courants en particulier, qui s'appliquent à chaque fonds, dilueront la performance de l'investissement, notamment au fil du temps. Pour une explication plus détaillée des frais, veuillez consulter la page consacrée aux frais du fonds à l'adresse www.janushenderson.com.

Des frais initiaux peuvent être facturés dans certaines circonstances. Veuillez consulter le prospectus pour plus d'informations.

Notations & Distinctions

Pour la source et des informations relatives aux notations et distinctions indiquées ci-dessus, voir la Source des notations/distinctions des fonds.

Informations supplémentaires sur les fonds

Les hypothèses retenues en matière fiscale peuvent être modifiées et le montant de l'exonération fiscale dépendra de chaque cas individuel. Les données de performance ne tiennent pas compte des frais d'entrée et aucun frais de cession n'est prélevé à l'heure actuelle par Janus Henderson. Veuillez noter que les montants ont été arrondis et il se peut que le total de la répartition des titres ne soit pas égal à 100%. Ceci est une SICAV de droit luxembourgeois, réglementée par la Commission de Surveillance du Secteur Financier (CSSF). Notez que toute différence entre les devises des titres le portefeuille, les devises des catégories d'actions et les coûts devant être payés ou déclarés dans des devises autres que votre devise nationale vous exposera au risque de change. Les coûts et les rendements peuvent augmenter ou diminuer en raison des fluctuations des devises et des taux de change. Nous vous recommandons, pour obtenir notre prospectus ou pour toute autre information complémentaire, de consulter notre site internet: www.janushenderson.com. Tout investissement dans le fonds permettra d'acquérir des parts / actions du fonds lui-même, et non les actifs sous-jacents détenus par le fonds. Les soldes de trésorerie et les expositions sont calculés sur la base des transactions réglées et non réglées à la date de clôture.

Politique d'investissement

Le Fonds investit au moins 90% de ses actifs (titres de participation) ou titres assimilés de sociétés technologiques dont les produits et services sont considérés par le Gestionnaire d'investissement comme contribuant à un changement environnemental ou social positif, ayant donc une incidence sur le développement d'une économie mondiale durable. L'univers d'investissement du Fonds est défini par les sociétés technologiques dont au moins 50% de leurs revenus actuels ou futurs proviennent des thèmes de technologie durable identifiés par le Gestionnaire d'investissement (comme indiqué plus en détail dans la section Stratégie d'investissement). Le Fonds évitera d'investir dans des sociétés qui, de l'avis du Gestionnaire d'Investissement, peuvent largement porter atteinte à l'environnement ou à la société.Le Fonds peut investir dans des sociétés de toute taille, dans n'importe quel pays. Le Fonds peut également investir dans d'autres actifs, y compris dans des obligations d'État de qualité «investment grade», des liquidités et des instruments du marché monétaire. Le Gestionnaire d'Investissement peut avoir recours à des instruments dérivés pour réduire les risques ou pour gérer le Fonds plus efficacement. Le Fonds est géré de façon active en se référant à l'indice MSCI ACWI Information Technology Index, qui est largement représentatif des sociétés dans lesquelles le Fonds est susceptible d'investir, dans la mesure où ledit indice peut fournir un élément de comparaison utile pour l'évaluation de la performance du Fonds. Le gestionnaire d'investissement a le pouvoir discrétionnaire de choisir des investissements pour le Fonds ayant des pondérations différentes de celles de l'indice ou n'étant pas présents dans l'indice, mais le Fonds peut occasionnellement détenir des investissements similaires à ceux de l'indice.

Stratégie d'investissement

Le Gestionnaire d'Investissement, dans un cadre thématique lié à des questions sociales et environnementales, et de sélection de critères positifs et négatifs (évitement), vise à identifier les sociétés de croissance sous-évaluées qui respectent les Objectifs de développement durable des Nations Unies, dont au moins 50% de leurs revenus actuels ou futurs proviennent des thèmes de technologie durable que le Gestionnaire d'Investissement a identifiés comme ayant une incidence positive sur ces objectifs. Les thèmes identifiés par le Gestionnaire d'investissement comprennent les technologies d'énergie propre, le transport durable, les infrastructures à faible émission de carbone, la démocratisation numérique, les technologies de santé, les villes intelligentes, la sécurité des données et l'optimisation des ressources et de la productivité. Le Gestionnaire d'investissement cherche à suivre le cycle de la Hype (différentes étapes du développement d'une technologie, de la conception à l'adoption généralisée) autour de l'adoption des technologies en évaluant le modèle commercial fondamental de la société et en se focalisant sur les sociétés dotées d'un encadrement de haute qualité et qui observent de bonnes pratiques de gouvernance et des barrières durables à l'entrée, favorisant une croissance à long terme des bénéfices non appréciés. Le Fonds évitera d'investir dans des sociétés qui, de l'avis du Gestionnaire d'investissement, peuvent porter atteinte à l'environnement ou à la société.

Risques spécifiques au fonds

Lorsque le Fonds, ou une catégorie d'actions/de parts couverte, vise à atténuer les fluctuations de change d'une devise par rapport à la devise de référence, la stratégie elle-même peut créer un impact positif ou négatif relativement à la valeur du Fonds en raison des différences de taux d'intérêt à court terme entre les devises. Le Fonds peut perdre de l'argent si une contrepartie avec laquelle le Fonds négocie ne veut ou ne peut plus honorer ses obligations, ou en raison d'un échec ou d'un retard dans les processus opérationnels ou de la défaillance d'un fournisseur tiers. Les actions/parts peuvent perdre rapidement de la valeur et impliquent généralement des niveaux de risques plus élevés que les obligations ou les instruments du marché monétaire. La valeur de votre placement peut par conséquent chuter. Les actions des sociétés petites et moyennes peuvent être plus volatiles que celles des grandes sociétés, et il peut parfois s'avérer difficile de valoriser ou de vendre des actions au prix ou dans le délai souhaités, ce qui augmente le risque de pertes. Un Fonds fortement exposé à une région géographique ou à un pays donné implique des risques plus importants qu'un Fonds plus largement diversifié. Le Fonds est axé sur des secteurs ou des thématiques d'investissement particuliers, et peut être fortement touché par des facteurs tels que les modifications des règlementations gouvernementales, la concurrence accrue sur les prix, les progrès technologiques et d'autres événements défavorables. Le Fonds adopte une approche d'investissement durable, ce qui peut entraîner une surpondération et/ou une sous-pondération dans certains secteurs et donc une performance différente de celle des fonds qui ont un objectif similaire, mais qui n'intègrent pas de critères d'investissement durable dans la sélection des titres. Le Fonds peut avoir recours à des instruments dérivés dans le but de réduire le risque ou de gérer le portefeuille plus efficacement. Toutefois, cela introduit d'autres risques, et en particulier celui qu'une contrepartie à un instrument dérivé ne respecte pas ses obligations contractuelles. Si le Fonds détient des actifs dans des devises autres que la devise de référence du Fonds ou si vous investissez dans une catégorie d'actions/de parts d'une devise différente de celle du Fonds (sauf si elle est «couverte»), la valeur de votre investissement peut être soumise aux variations des taux de change. Les titres du Fonds peuvent devenir difficiles à valoriser ou à céder au prix ou au moment désiré, surtout dans des conditions de marché extrêmes où les prix des actifs peuvent chuter, ce qui augmente le risque de pertes sur investissements.

Sources des notations/distinctions des fonds

Label ISR : France, Décembre 2022.

Glossaire

Part active
Mesure qui permet d'évaluer dans quelle mesure les positions d'un portefeuille diffèrent de son indice de référence. Par exemple, un portefeuille avec une part active de 60 % indique que 60 % de ses positions diffèrent de l'indice de référence du portefeuille, tandis que les 40 % restants répliquent cet indice.

Rendement historique
Le rendement historique correspond aux distributions déclarées au cours des 12 derniers mois en pourcentage du cours moyen des titres, à la date indiquée.

Ratio cours/valeur comptable (P/B)
Ratio financier utilisé pour évaluer les actions d'une société. Il se calcule en divisant la valeur de marché de l'entreprise (cours de l'action) par la valeur comptable de ses fonds propres (valeur des actifs de la société inscrits à son bilan). Un P/B inférieur à 1 peut indiquer une société potentiellement sous-évaluée ou une entreprise en déclin. Plus le ratio P/B d'une société est élevé, plus la prime (par rapport à la valeur comptable de ses actifs) que le marché accepte de payer est élevée.

Ratio cours/bénéfices (P/E)
Ratio populaire utilisé pour évaluer les actions d'une société, par rapport à d'autres actions ou à un indice de référence. Il est calculé en divisant le cours actuel de l'action par les bénéfices par action.

Capitalisation boursière moyenne pondérée
Capitalisation boursière moyenne d'une position, pondérée par la taille de cette position dans un portefeuille ou un indice.

POUR PLUS D'INFORMATIONS, VEUILLEZ CONSULTER
JANUSHENDERSON.COM

Janus Henderson
INVESTORS

Tout investissement devra être effectué uniquement sur la base des informations contenues dans le prospectus du Fonds (y compris les informations contenues dans les documents annexes correspondants), qui contient les restrictions d'investissement. Ce document est une communication promotionnelle et ne constitue qu'un résumé et nous recommandons veuillez vous reporter au prospectus de l'OPCVM et au DICI avant de prendre toute décision finale d'investissement. Les informations concernant le Fonds sont fournies exclusivement à l'attention des clients ne résidant pas aux États-Unis. Aucune des informations contenues dans ce document ne constitue ni ne doit être interprétée comme une recommandation. Le présent document ne constitue pas une offre ou une recommandation quant à la vente ou l'achat d'un placement quelconque. Il ne constitue pas un contrat quant à la vente ou l'achat d'un placement quelconque. Les données fournies sur la performance ne tiennent pas compte des commissions et des coûts associés à l'émission et au rachat des parts. Les déductions de frais et de charges ne sont pas réalisées uniformément au cours de la durée de l'investissement mais peuvent être déduites de façon disproportionnée lorsque le placement est effectué. Une Commission de Transaction pourra être prélevée pour toutes actions rachetées dans un délai de 90 jours suivant leur acquisition comme défini dans le prospectus du Fonds. Ceci pourrait affecter le montant que vous recevrez et vous pourriez ne pas récupérer l'intégralité du montant investi à l'origine. La valeur d'un investissement et ses rendements peuvent augmenter ou diminuer. Certains Compartiments du Fonds peuvent être soumis à une volatilité plus importante en fonction de la composition de leurs portefeuilles respectifs. Les hypothèses retenues en matière fiscale peuvent être modifiées si la législation change, et le montant de l'exonération fiscale (le cas échéant) dépendra de chaque cas individuel. Pour tout investissement effectué par le biais d'un intermédiaire, nous vous recommandons de contacter ce-dernier directement, les frais, performances et les termes et conditions dépendant de chaque cas individuel. Le Fonds est un organisme de placements collectifs autorisé à des fins promotionnelles au Royaume-Uni. Nous attirons l'attention des investisseurs potentiels au Royaume-Uni sur le fait que toutes, ou la plupart, des protections offertes par la réglementation au Royaume-Uni ne s'appliquent pas à un investissement réalisé dans le Fonds et que ledit investissement ne donnera lieu à aucune compensation au titre du Système d'Indemnisation pour les Services Financiers du Royaume-Uni (United Kingdom Financial Services Compensation Scheme). Le Fonds est un organisme de placements collectifs étranger immatriculé aux Pays-Bas auprès de l'Autorité pour les Marchés Financiers et en Espagne auprès du CNMV sous le numéro 353. Une liste des distributeurs peut être obtenue sur le site www.cnmv.es Il est possible que cet appel soit enregistré pour notre protection mutuelle, pour des raisons réglémentaires ou afin d'améliorer notre qualité de service. Pour les aspects liés à la durabilité, veuillez consulter le site Janushenderson.com. À compter du 1er janvier 2023, le Document d'Informations Clés pour l'Investisseur (DICI) est devenu le Document d'Informations Clés (DIC), sauf au Royaume-Uni où les investisseurs doivent continuer à se référer au DICI. Le Janus Henderson Horizon Fund (le « Fonds ») est une SICAV de droit luxembourgeois immatriculée le 30 mai 1985 et gérée par Janus Henderson Investors Europe S.A. Une copie du prospectus du Fonds et du document d'informations clé peut être obtenue auprès de Janus Henderson Investors UK Limited en sa qualité de Gestionnaire d'Investissement et de Distributeur. Document publié par Janus Henderson Investors. Janus Henderson Investors est le nom sous lequel les produits et services d'investissement sont fournis par Janus Henderson Investors International Limited (numéro d'enregistrement 3594615), Janus Henderson Investors UK Limited (numéro d'enregistrement 906355), Janus Henderson Fund Management UK Limited (numéro d'enregistrement 2678531), (sociétés enregistrées en Angleterre et au Pays de Galles, chacune réglementée par la Financial Conduct Authority et dont le siège social est sis au 201 Bishopsgate, Londres EC2M 3AE), Janus Henderson Investors (Schweiz) AG (numéro d'enregistrement CHE-109.853.110 sis au Dreikonigstrasse 12, CH-8002 Zurich) et Janus Henderson Investors Europe S.A. (numéro d'enregistrement B22848 sis au 2 Rue de Bitbourg, L-1273, Luxembourg et réglementée par la Commission de Surveillance du Secteur Financier). L'Extrait du Prospectus, les documents d'informations clés, les statuts de la Société ainsi que les rapports annuels et semestriels sont disponibles gratuitement auprès du Représentant en Suisse. Le Représentant en Suisse est FIRST INDEPENDENT FUND SERVICES LTD, Feldeggstrasse 12, CH-8008 Zurich. L'Agent payeur en Suisse est Banque Cantonale de Genève, 17, quai de l'Ile, CH-1204 Genève. Pour les parts offertes en Suisse, le lieu d'exécution est le siège du représentant. Le lieu de juridiction est le siège social du représentant, ou le siège social ou le domicile de l'investisseur. La synthèse des droits des investisseurs est disponible en français auprès de https://www.janushenderson.com/summary-of-investors-rights-french. Janus Henderson Investors Europe S.A. peut décider de mettre fin aux modalités de commercialisation de cet Organisme de Placement Collectif conformément à la réglementation en vigueur.Janus Henderson est une marque déposée de Janus Henderson Group plc ou de l'une de ses filiales. © Janus Henderson Group plc.